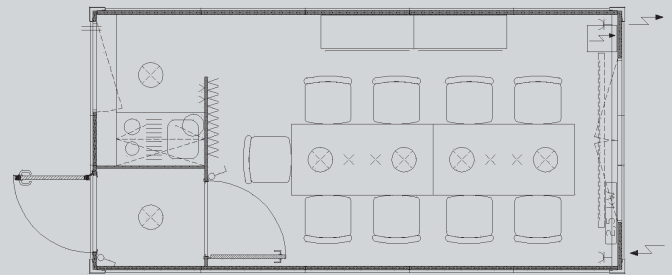
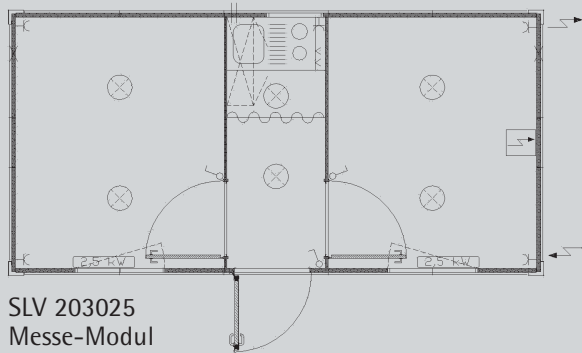


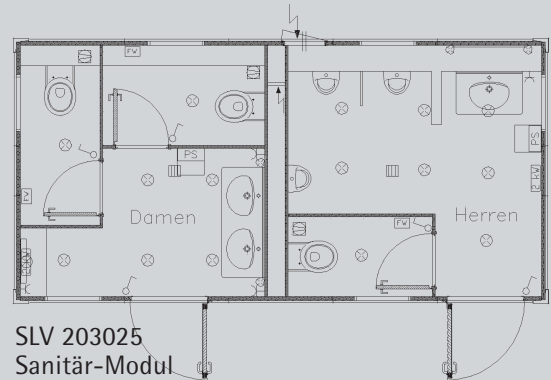
SLV 203025 Aufenthalts-Modul



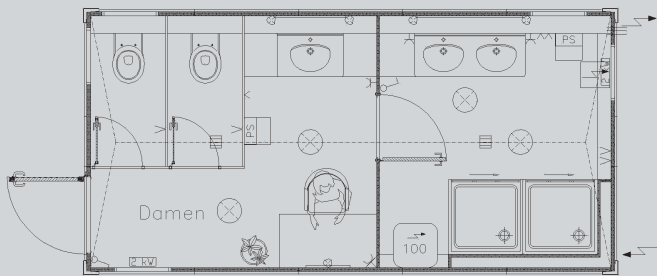
SLV 203025 Konferenz-Modul



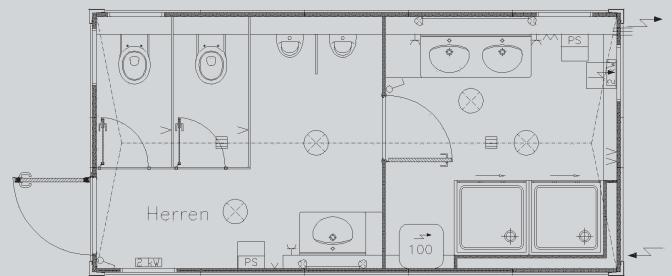
SLV 203025
Messe-Modul



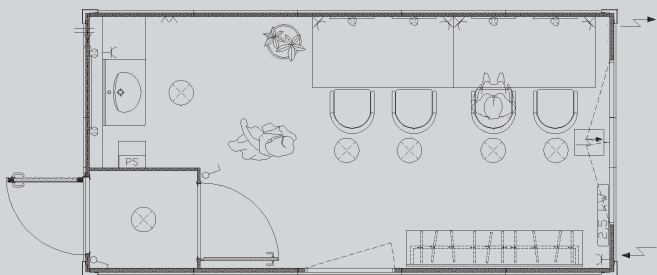
SLV 203025
Sanitär-Modul



SLV 203025 TWD-Modul Damen



SLV 203025 TWD-Modul Herren



SLV 203025 Umkleide-Modul



OECON SILVER-LINE

SILVER-LINE

Bewährte Oecon-Technik trifft auf neues Design

SILVER-LINE-Raummodule sind, von Grund auf, Lösungen mit System. Der freitragende, elektrisch verschweißte Stahlrahmen aus vollverzinkten Spe-

zialprofilen bildet die robuste Basis langlebiger OECON-Technik. Diese Qualität ist die Voraussetzung für wirklich variable Räume: Heute als Einzelraum geliefert, werden sie morgen zum Bestandteil eines Systemobjekts in einem mehrgeschossigen Gebäude, einer Groß-

raumanlage oder eines repräsentativen Bürogebäudes. Nach Maß, mit allen benötigten Ausstattungsdetails – Transport und Montage inklusive.

Wo immer Sie wollen ...

... wann immer Sie wollen.

Standardausführung (Grundpreis)**Rahmen**

Freitragender, elektrisch verschweißter Stahlrahmen aus verzinkten Spezialprofilen, mit 8 Eckbeschlägen aus hochfestem Stahlguß gemäß ISO 1161. Serienmäßig 2-fach stapelbar.

Boden

Verzinkte I-Querträger mit aufliegendem Sandwichboden, 60 mm stark, außen bündig mit Bodenrahmen. Aufbau: verzinktes Stahlblech, PUR-Hartschaumkern, unter Druck FCKW-frei ausgeschäumt, hochwertige Spanplatte, 22 mm stark, V100 E0 (formaldehydfrei!), mit speziellem Kantenschutz. Zur Vermeidung von Wärmebrücken ist die Isolierung durchgehend über dem Stahlrahmen angeordnet. Zulässige Verkehrslast 2,0 kN/qm im Erdgeschoß, zulässige Schneelast 0,71 kN/qm. Spezieller, homogener PVC-Bodenbelag mit Kunststoff-Sockelleisten bzw. rutschfester PVC-Bodenbelag im Nassbereich.

Außenwände

OECON-Sandwichelemente mit PUR-Hartschaum-Isolierkern, FCKW-frei, stirnseitig und längsseitig einzeln auswechselbar und austauschbar, verbunden mit außenliegenden Aluminiumprofilen. Zur Kopplung der Container können stirnseitig und längsseitig sämtliche Wandelemente entfernt werden. Silberfarbene Außenfassade mit Miniwelle.

Innenwände

Innenverkleidung aus MDF-Dekorplatten bzw. im Nassbereich mit speziellen Feuchtraumpaneelen. Außen- und Innenverkleidung sind ohne Schrauben oder Schweißpunkte druck- und schubfest mit dem Hartschaumkern verbunden. Belüftung mit Insektenschutzgitter.

Außentür

Sandwichbauweise, Maße ca. 201 x 88,5 cm. Zarge und Türefassung aus Aluminiumprofilen mit integrierter Gummiprofildichtung, Türscharniere und Drückergarnitur mit Profilzylinderschloß und 2 Schlüsseln.

Decke / Dach

OECON-Sandwichelemente, 67 mm stark, Oberfläche mit weißer Kunststoffbeschichtung. PUR-Hartschaum-Isolierkern, FCKW-frei. Abgehängte Lamellendecke mit integrierten Kassetten-Rasterleuchten, Abhängehöhe ca. 15cm.

Lackierung

2-Komponenten-Lackierung in Silber (RAL 9006, weißaluminium).

Maße (Basismodul):

Außenmaße:	SLV 203025
Länge	6.055 mm
Breite	3.000 mm
Höhe	2.810 mm
Innenmaße:	
Länge	5.890 mm
Breite	2.830 mm
Höhe	2.500 mm
Nutzfläche, ca.	17.00 qm

Fenster

Kunststoff-Fenster als Dreh-/Kipp-, Klapp- oder Schiebefenster.

Elektrik

Installation nach VDE / DIN. Leitungsführung unter Putz in vorhandenem Rahmen-Kabelkanal bzw. in den Stößen der Außenwand- und Deckenelemente. Steckdosen, Schalter, Sicherungskasten und CEE-Außenanschlüsse in Spritzwassergeschützter Aufputz-Ausführung.

Heizung

Elektroheizungen

Sanitär- / Gasinstallationen

Installationen nach DIN bzw. DVGW / DVFG.

Mögliche Ausstattungen (Aufpreis)**Boden**

Bodenverstärkungen, Zusatz-Isolierungen, verschiedene Bodenbeläge, Bodenwannen und EDV-Doppelböden

Dach

Dachverstärkungen, Dachaufbauten, Sonnenüberdächer, Attikablenden, Dachbegrünung.

Lackierung

Sonderlackierungen nach Angabe. Sonderausführungen und weitere Ausstattungen auf Anfrage.

OECON SILVER-LINE

Die OECON SILVER-LINE ist ein individualisierbares Raumwunder. Mit der unverwechselbaren silbernen Außenfassade meistert die SILVER-LINE jegliche Anforderung an moderne, modulare Mobilraumsysteme.

Selbst die Aussenwände haben bei der OECON SILVER-LINE keine tragende Funktion. Die Sandwich-Wandelemente in Paneeltechnik mit dem hochwertigen Isolierkern aus FCKW-freiem PUR-Hartschaum können zwischen längs- oder stirn-

seitig gekoppelten Raumeinheiten einzeln demontiert, ausgetauscht oder entfernt werden. Nichts ist unmöglich!